



UNIVERSIDAD  
NACIONAL  
DE TUCUMÁN



## TUTORIAL PARA PREINSCRIPCIÓN EN SIU-Guaraní – Versión 3.21.3

Este tutorial brinda información para:

- la generación de usuario en SIU-Guaraní y
- para realizar la pre-inscripción a una propuesta académica.

### ➤ GENERACIÓN DE USUARIO

- 1) Ingresar al siguiente link de tu Facultad  
(<https://guarani.unt.edu.ar/preinscripciones/facultad>).
- 2) Si es la primera vez que utilizan la plataforma SIU-Guaraní en la Facultad, **deben registrarse como usuario nuevo** para poder realizar la preinscripción:



## Ingresá tus datos

### Ingresá con tu Email

E-mail (\*)

Clave (\*)

Ingresar

### Ingresá con tu Documento

Olvide mi contraseña

¿Usuario nuevo en el sistema?

Regístrate

¿Ténes problemas para ingresar?

Ayuda

## SIU-Preinscripción

Antes de comenzar el proceso de preinscripción asegurate de tener una dirección de correo electrónico válida y que funcione correctamente.

Si ya te preinscribiste, podés ingresar para completar tus datos escribiendo el e-mail y la clave que ingresaste en el proceso de preinscripción.

Tu preinscripción no está completa hasta que presentes toda la documentación y el formulario obtenido por este sistema, firmado por vos, en Sección Alumnos de la Facultad.

- 3) Deben completar todos los campos obligatorios señalados por un asterisco (\*). El nombre y el apellido deben cargarse tal y como figuran en el DNI.

Tu preinscripción no estará completa hasta que presentes toda la documentación y el formulario obtenido por este sistema, firmado por vos, en Sección Alumnos de la Facultad.

Antes de comenzar el proceso de preinscripción asegurate de tener una dirección de correo electrónico válida y que funcione correctamente. Completá los campos de este formulario con atención. **LUEGO NO PODRÁS MODIFICARLOS.**

Una vez completado podrás ingresar al sistema, con el usuario y clave que ingresás ahora.

**ATENCIÓN:** los datos cargados en esta pantalla no podrán ser modificados posteriormente. Por favor, verificá que los mismos sean correctos antes de generar el usuario.

### Datos del usuario

E-mail (\*)  Repetir e-mail (\*)

Clave (\*)  Reingresá la clave (\*)

### Datos personales

Apellido (\*)  Nombres (\*)

Nacionalidad (\*)  País emisor del documento (\*)

Tipo de Documento (\*)

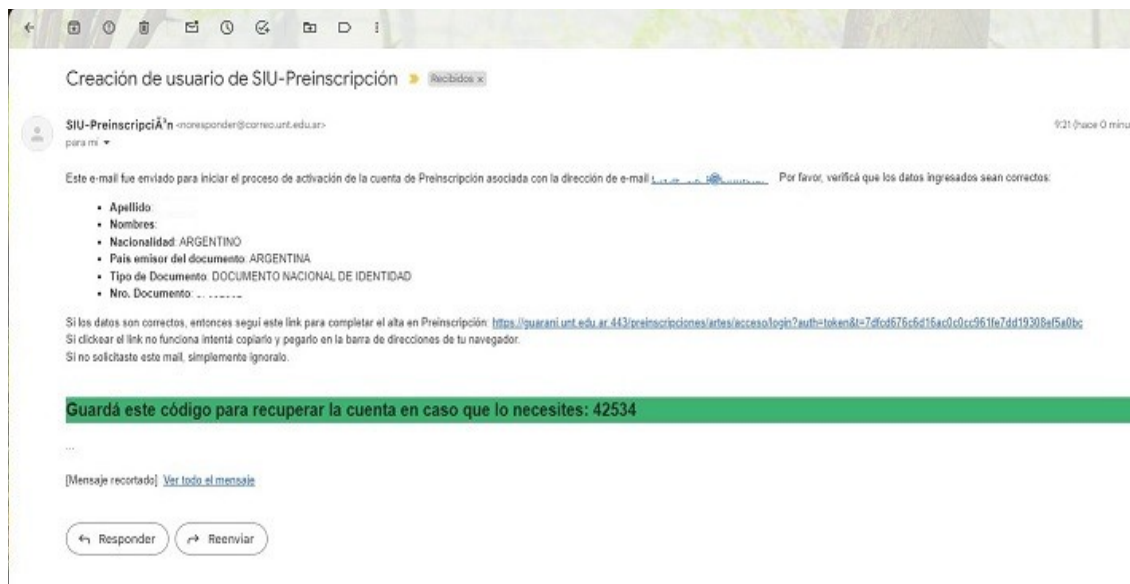
Número de documento (\*)  Repetir el número de documento (\*)

Generar usuario

Volver



- 4) Una vez generado el usuario, recibirán un correo electrónico a la casilla  consignada. En caso de no recibir la confirmación, revisar la carpeta de Spam.
  
- 5) Al mail nos llegará el link para completar el alta en Preinscripción junto con un código que deberá ser guardado para recuperar la cuenta en caso de no poder acceder con las maneras convencionales (mail/ DNI).



➤ **SI NO RECUERDA MAIL/DNI**

- 6) En caso que nos demos cuenta que el mail fue el incorrecto, podemos recuperar el correcto entrando a olvide mi



UNIVERSIDAD  
NACIONAL  
DE TUCUMÁN



contraseña.

- 7) En esta pestaña seleccionamos el método de recuperación por DOCUMENTO, completamos y presionamos continuar.
- 8) Nos aparecerá una ventana indicando que se envió un mail, pero es a la casilla incorrecta, por lo que debemos elegir: NO PUEDO ACCEDER A MI MAIL.
- 9) Seleccionamos el modo de recuperación del mail: Pregunta secreta o Código, completamos y validamos.

UNIVERSIDAD NACIONAL DE TUCUMÁN

Versión 3.21.3

Tus datos se grabaron correctamente. ×

Para activar tu acceso a Preinscripción, ingresá a tu cuenta de correo y seguí los pasos indicados en el mail que te enviamos. Si no lo recibiste, puede estar en la carpeta de correo no deseado (SPAM). Si no, podés solicitar el reenvío del mail clickeando en este [link](#).

### Ingresá tus datos

**Ingresá con tu Email**

E-mail (\*)

Clave (\*)

**Ingresá con tu Documento**

¿Usuario nuevo en el sistema?

¿Ténes problemas para ingresar?

### SIU-Preinscripción

Antes de comenzar el proceso de preinscripción asegurate de tener una dirección de correo electrónico válida y que funcione correctamente.

Si ya te preinscribiste, podés ingresar para completar tus datos escribiendo el e-mail y la clave que ingresaste en el proceso de preinscripción.

Tu preinscripción no está completa hasta que presentes toda la documentación y el formulario obtenido por este sistema, firmado por vos, en Sección Alumnos de la Facultad.

Para ingresar a tu cuenta seguí las instrucciones que enviamos a tu e-mail (e\*\*\*\*@gmail\*\*\*\*).

No puedo acceder a mi email

Volver

Si ya te preinscribiste, podés ingresar para completar tus datos escribiendo el e-mail y la clave que ingresaste en el proceso de preinscripción.

Tu preinscripción no está completa hasta que presentes toda la documentación y el formulario obtenido por este sistema, firmado por vos, en Sección Alumnos de la Facultad.



Versión 3.21.3

Tus datos se grabaron correctamente.  
Para activar tu acceso a Preinscripción, ingresá a tu cuenta de correo y seguí los pasos indicados en el mail que te enviamos.  
Si no lo recibiste, puede estar en la carpeta de correo no deseado (SPAM).  
Si no, podés solicitar el reenvío del mail clickeando en este [link](#).

### No puedo acceder a mi e-mail

Código

Pregunta secreta

Pregunta secreta

Respuesta secreta

08 ...

Fecha de nacimiento

02/08/

Propuestas preinscriptas

Ninguna de las anteriores

Validar

### SIU-Preinscripción

Antes de comenzar el proceso de preinscripción asegurate de tener una dirección de correo electrónico válida y que funcione correctamente.

Si ya te preinscribiste, podés ingresar para completar tus datos escribiendo el e-mail y la clave que ingresaste en el proceso de preinscripción.

Tu preinscripción no está completa hasta que presentes toda la documentación y el formulario obtenido por este sistema, firmado por vos, en Sección Alumnos de la Facultad.

## 10) Ingresamos el mail que usaremos y seleccionamos enviar mail.



Versión 3.21.3

Tus datos se grabaron correctamente.  
Para activar tu acceso a Preinscripción, ingresá a tu cuenta de correo y seguí los pasos indicados en el mail que te enviamos.  
Si no lo recibiste, puede estar en la carpeta de correo no deseado (SPAM).  
Si no, podés solicitar el reenvío del mail clickeando en este [link](#).

### Ingresá nuevo e-mail

Ingresá un nuevo e-mail para recibir el instructivo de recupero de tu cuenta de preinscripción. Será utilizado para identificarte en la Universidad y allí te llegarán las notificaciones. La nueva dirección que ingreses pasará a ser la principal.

Nuevo e-mail

@gmail.com

Enviar e-mail

Volver

### SIU-Preinscripción

Antes de comenzar el proceso de preinscripción asegurate de tener una dirección de correo electrónico válida y que funcione correctamente.

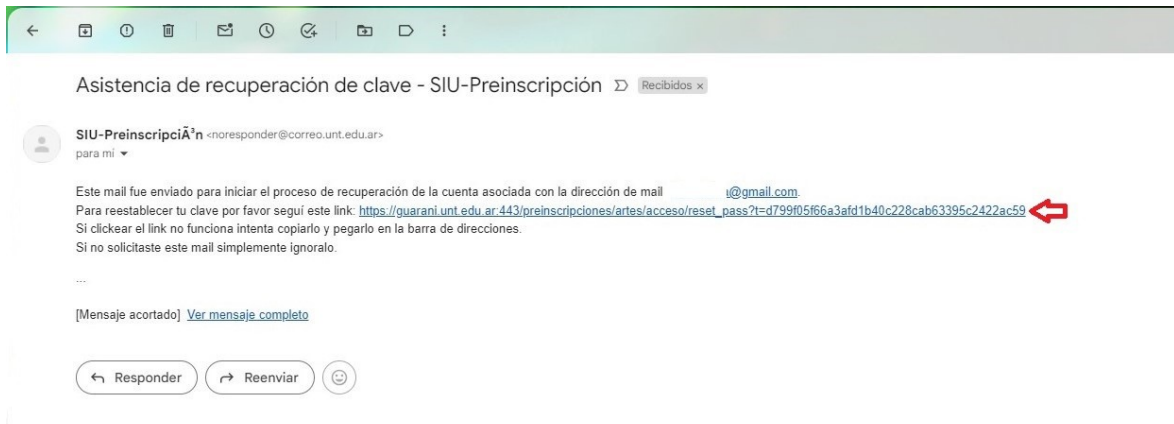
Si ya te preinscribiste, podés ingresar para completar tus datos escribiendo el e-mail y la clave que ingresaste en el proceso de preinscripción.

Tu preinscripción no está completa hasta que presentes toda la documentación y el formulario obtenido por este sistema, firmado por vos, en Sección Alumnos de la Facultad.

## 11) Para proceder a completar la Pre-Inscripción, seguir el link indicado en el correo electrónico.

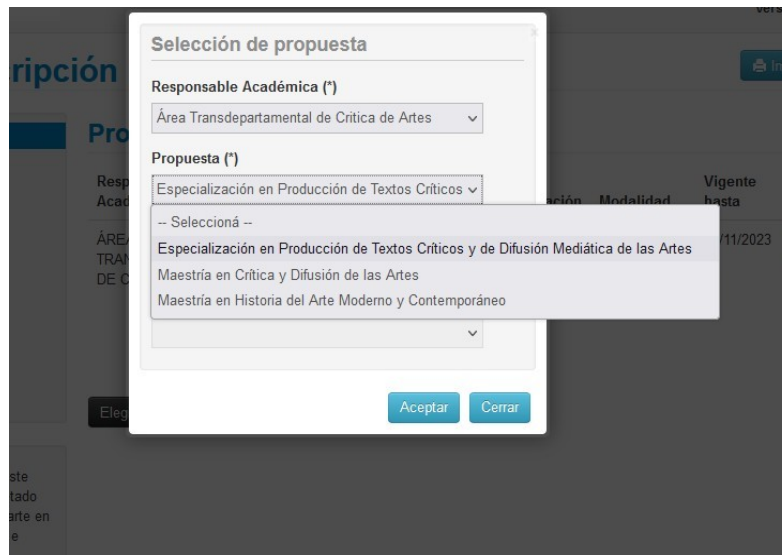


UNIVERSIDAD  
NACIONAL  
DE TUCUMÁN



## ➤ PREINSCRIPCIÓN A PROPUESTA

- 1) Una vez generado el usuario, el link indicado en el correo electrónico para el alta en Pre-Inscripción los llevará a una pantalla en la que podrán elegir la propuesta académica a la que desean postular.



- 2) Una vez seleccionada la propuesta, la interfaz del SIU-Guaraní les mostrará la propuesta elegida y, sobre la izquierda de la pantalla, un listado de los datos a



completar.

## SIU-Preinscripción

Imprimir

- Propuesta
- Datos principales
- Datos personales
- Situación laboral
- Estudios
- Discapacidad
- Datos de salud
- Documentación
- Actuación docente
- Actuación profesional
- Formación académica

### Propuestas elegidas

Responsable Académica	Propuesta	Tipo de propuesta	Ubicación	Modalidad	Vigente hasta	
ÁREA TRANSDEPARTAMENTAL DE CRITICA DE ARTES	MAESTRÍA EN CRÍTICA Y DIFUSIÓN DE LAS ARTES	POSGRADO	ATCA - CRITICA DE ARTES	PRESENCIAL	23/11/2023	Eliminar

Elegir Propuesta

Completá los campos de este formulario. Una vez completado podés imprimirlo y presentarte en la sede, o podés guardarlo e imprimirlo posteriormente.

Los campos marcados con (\*) son obligatorios.

- 3) Cada vez que se completa el listado se selecciona guardar. Una vez cargada la información y la documentación, el proceso de pre-inscripción finaliza sólo una vez que clickean en el botón **IMPRIMIR**

## SIU-Preinscripción

Imprimir

- Propuesta
- Datos principales
- Datos personales
- Situación laboral
- Estudios
- Discapacidad
- Datos de salud
- Documentación
- Actuación docente
- Actuación profesional
- Formación académica

### Datos personales

Guardar

#### Domicilio durante el período de clases

Calle (\*)

Número (\*) Piso Departamento Unidad

Localidad (\*)

Ciudad de Buenos Aires, Ciudad Autónoma de Buenos Aires, AI

Limpiar Búsqueda avanzada

Código Postal Barrio

Teléfono fijo

Tipo de residencia (\*)

Casa / Departamento alquilado



UNIVERSIDAD  
NACIONAL  
DE TUCUMÁN



- 4) Al apretar el botón IMPRIMIR el sistema genera una Ficha del Aspirante y envía un correo electrónico automático de confirmación a la dirección de mail oportunamente consignada.
  
- 5) La Ficha del Aspirante generada por el SIU-Guaraní se debe descargar, imprimir y firmar para ser presentada junto al resto de la documentación requerida en caso de que la postulación sea aceptada por el Comité Académico de la carrera.



Ficha del aspirante:

Ficha de inscripción nro.: 1878/4  
Fecha de última modificación: 05/02/2024

Apellido:

Nombres:

Nro. de Libreta Universitaria: .....  
(a completar por la Dir. de Alumnos y Graduados)



**PROPUESTA(S) A INSCRIBIRSE:**

Propuesta	Ubicación	Modalidad	Per. Insc.
MAESTRÍA EN CRÍTICA Y DIFUSIÓN DE LAS ARTES	ARTES	PRESENCIAL	441

**Datos principales**

*Datos personales*