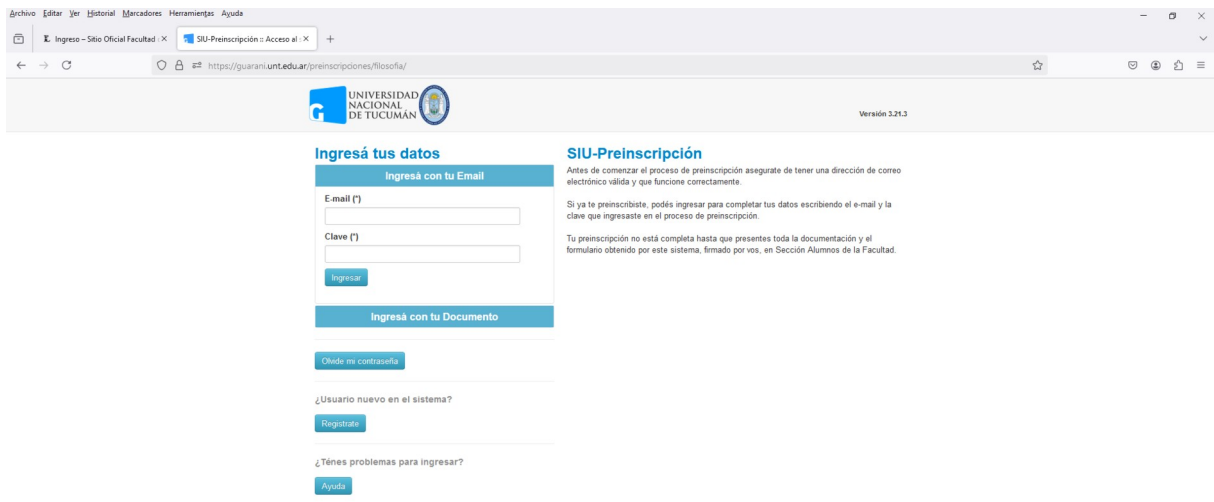


Inscripción Ingresantes 2025
Facultad de Filosofía y Letras

Para genera su Usuario de SIU GUARANI Ud. debe tener una cuenta de correo electrónico (Gmail, Hotmail, Yahoo, etc)

1- Ingrese a <https://guarani.unt.edu.ar/preinscripciones/filosofia/>

Allí debe CREAR UN NUEVO USUARIO



The screenshot shows a web browser window with the URL <https://guarani.unt.edu.ar/preinscripciones/filosofia/>. The page header includes the Universidad Nacional de Tucumán logo and the version number 3.21.3. The main content area is titled "Ingresá tus datos" and "SIU-Preinscripción". Under "Ingresá tus datos", there are two sections: "Ingresá con tu Email" and "Ingresá con tu Documento". The "Ingresá con tu Email" section has input fields for "E-mail (*)" and "Clave (*)", and a "Ingresar" button. Below this, there are links for "¿Usuario nuevo en el sistema?" (with a "Regístrate" button) and "¿Tienes problemas para ingresar?" (with an "Ayuda" button). The "SIU-Preinscripción" section contains instructions: "Antes de comenzar el proceso de preinscripción asegurate de tener una dirección de correo electrónico válida y que funcione correctamente." and "Si ya te preinscribiste, podés ingresar para completar tus datos escribiendo el e-mail y la clave que ingresaste en el proceso de preinscripción." It also states: "Tu preinscripción no está completa hasta que presentes toda la documentación y el formulario obtenido por este sistema, firmado por vos, en Sección Alumnos de la Facultad."

2- Se abrirá esta página **Crear nuevo usuario**

Complete los campos con sus Datos y Genere el Usuario haciendo click en el botón inferior.
Generar usuario

Crear nuevo usuario

Antes de comenzar la preinscripción asegúrate de tener una dirección de e-mail válida y que funcione correctamente. Completá los campos de este formulario con atención ya que te acompañarán a lo largo de tu recorrido académico en esta institución.

Una vez completados todos los campos obligatorios deberás hacer clic en el botón Finalizar. Tu preinscripción no estará completa hasta que la documentación presentada sea revisada y validada por la institución.

Podrás ingresar nuevamente a tu cuenta de preinscripción con el Usuario y la Clave que generarás durante este proceso.

ATENCIÓN: Los datos que cargues en esta pantalla serán utilizados para validar tu identidad y acceder a tu cuenta. Por favor verificá que los mismos sean correctos antes de generar el Usuario.

Datos personales

Género (*) -- Seleccioná --	Fecha de Nacimiento (*) <input type="text"/>
Nacionalidad (*) -- Seleccioná --	País emisor del documento (*) <input type="text"/>
Tipo de Documento (*) <input type="text"/>	
Número de documento (*) <input type="text"/>	Repetir el número de documento (*) <input type="text"/>
Apellido (*) <input type="text"/>	Nombres (*) <input type="text"/>
Nombre de Pila Elegido <input type="text"/>	

Ley de Identidad de Género 26.743

Datos del usuario

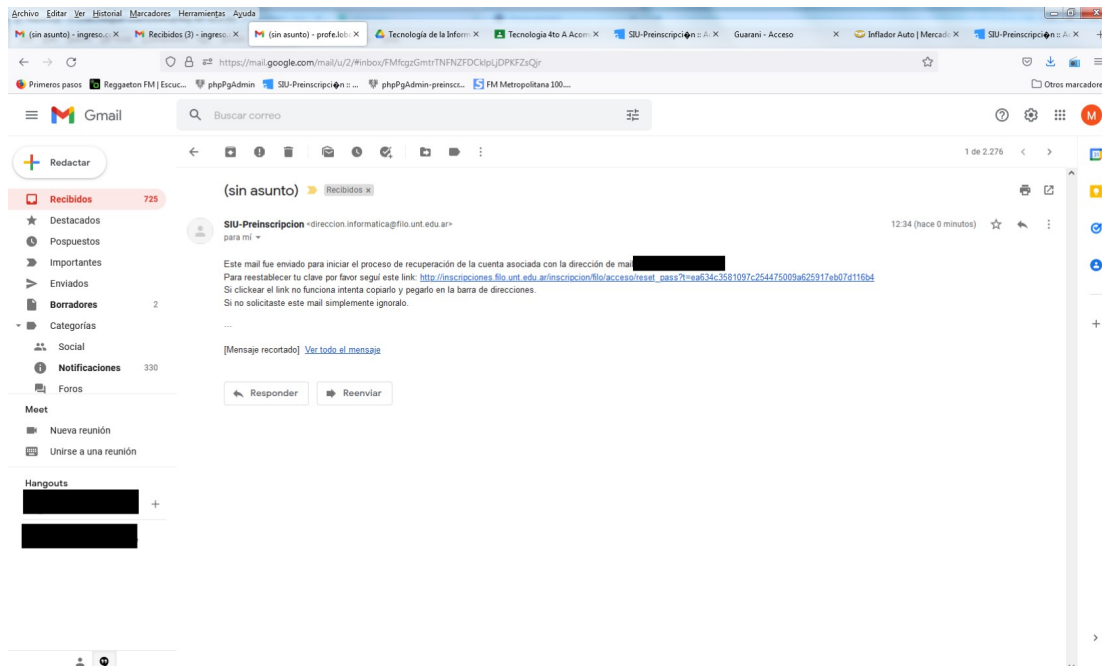
Ingresa la información necesaria para validar tu cuenta en caso de recuperación

Celular <input type="text"/>	
Pregunta secreta (*) ¿Cuál es el nombre de tu mascota?	Respuesta secreta (*) <input type="text"/>
Email principal (*) <input type="text"/>	Repetir e-mail (*) <input type="text"/>
Clave (*) <input type="text"/>	Reingresá la clave (*) <input type="text"/>

Generar usuario

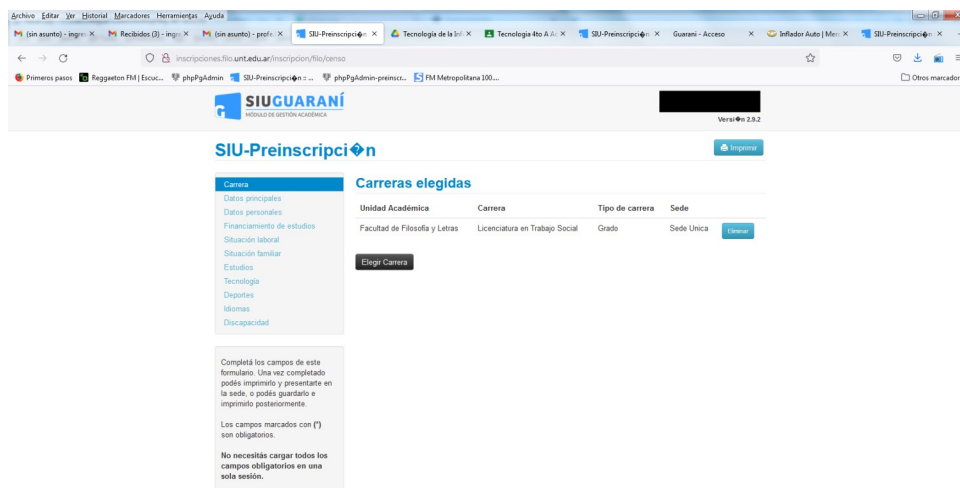
Volver

A continuación el Sistema le enviará un E-mail a su cuenta de correo. Ingrese a su cuenta de correo y **haga click en el link que envió el Sistema para Continuar con su Inscripción**



3- El Sistema le mostrará el Formulario de Preinscripción.

A la izquierda hay un menú con ítems que debe **Completar y Guardar** (Haciendo click en el botón **GUARDAR**)





Cuando haya completado todos los pasos debe presionar el botón **IMPRIMIR** para guardar el **el Formulario** en formato .PDF

IMPORTANTE:

En la 1° hoja hay un Código QR que se modifica cada vez que hace un cambio en el Formulario de Inscripción. Por ello imprima la última versión del Formulario para que coincida con la información de Departamento Ingreso