

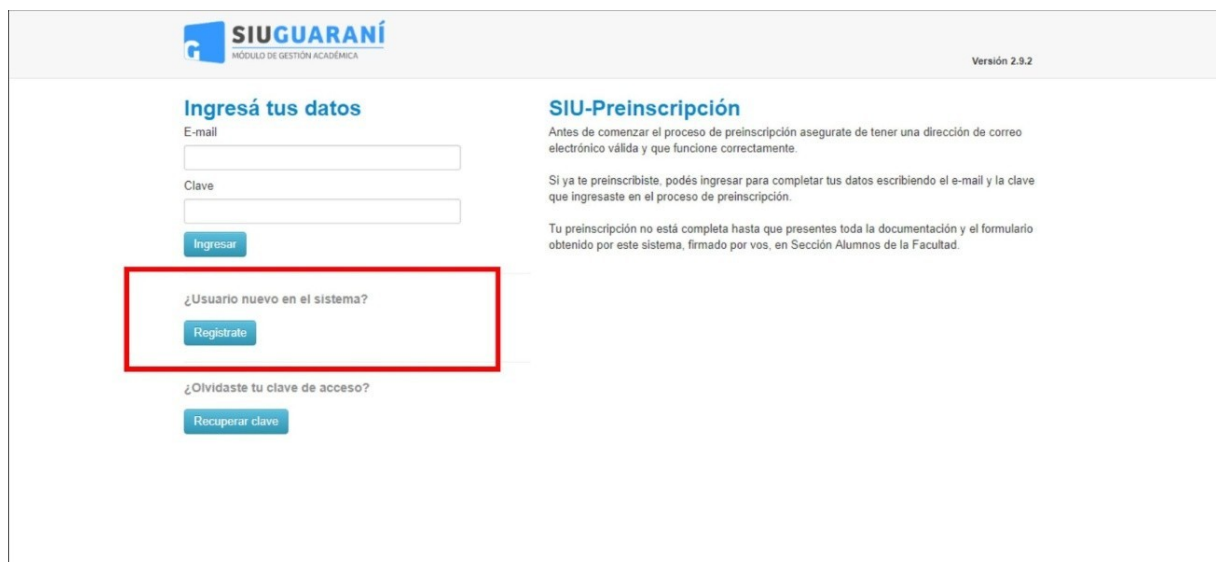
## Inscripción Ingresantes

### Facultad de Filosofía y Letras

Para generar su Usuario de SIU GUARANI Ud. debe tener una cuenta de correo electrónico (Gmail, Hotmail, Yahoo, etc)

1- Ingrese a <http://inscripciones.filo.unt.edu.ar/inscripcion/filo/>

Allí debe CREAR UN NUEVO USUARIO



**SIUGARANÍ**  
MÓDULO DE GESTIÓN ACADÉMICA

Versión 2.9.2

### Ingresá tus datos

E-mail

Clave

Ingresar

¿Usuario nuevo en el sistema?  
Regístrate

¿Olvidaste tu clave de acceso?  
Recuperar clave

### SIU-Preinscripción

Antes de comenzar el proceso de preinscripción asegurate de tener una dirección de correo electrónico válida y que funcione correctamente.

Si ya te preinscribiste, podés ingresar para completar tus datos escribiendo el e-mail y la clave que ingresaste en el proceso de preinscripción.

Tu preinscripción no está completa hasta que presentes toda la documentación y el formulario obtenido por este sistema, firmado por vos, en Sección Alumnos de la Facultad.

2- Se abrirá esta página **Crear nuevo usuario**

**Complete los campos con sus Datos y Genere el Usuario** haciendo click en el botón inferior.

**Generar usuario**

**Crear nuevo usuario**

Tu preinscripción no estará completa hasta que presentes toda la documentación y el formulario obtenido por este sistema, firmado por vos, en Sección Alumnos de la Facultad.

Antes de comenzar el proceso de preinscripción asegurate de tener una dirección de correo electrónico válida y que funcione correctamente. Completá los campos de este formulario con atención. **LUEGO NO PODRÁS MODIFICARLOS.**

Una vez completado podrás ingresar al sistema, con el usuario y clave que ingresás ahora.

**ATENCIÓN: los datos cargados en esta pantalla no podrán ser modificados posteriormente. Por favor, verificá que los mismos sean correctos antes de generar el usuario.**

**Datos del usuario**

E-mail (\*)  Repetir e-mail (\*)

Clave (\*)  Reingresá la clave (\*)

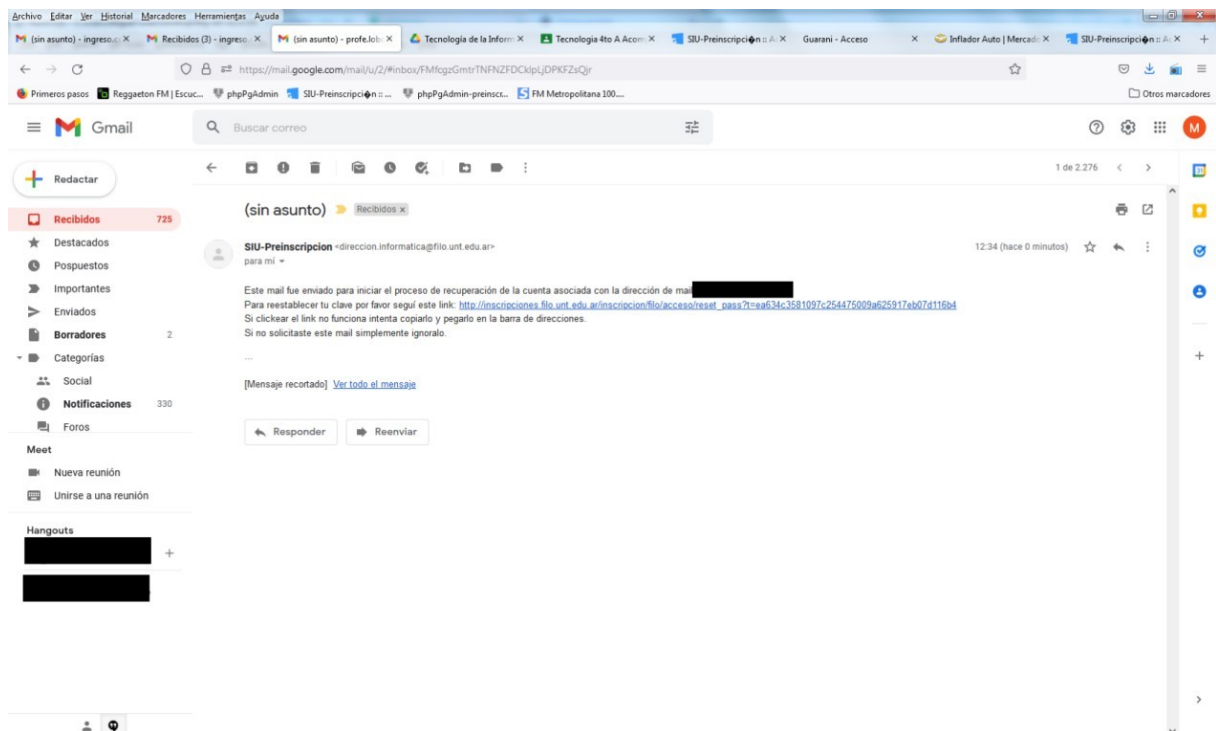
**Datos personales**

Apellido (\*)  Nombres (\*)

Nacionalidad (\*)  País emisor del documento (\*)

Tipo de Documento (\*)  Número de documento (\*)

A continuación el Sistema le enviará un E-mail a su cuenta de correo. Ingrese a su cuenta de correo y **haga click en el link que envió el Sistema para Continuar con su Inscripción**

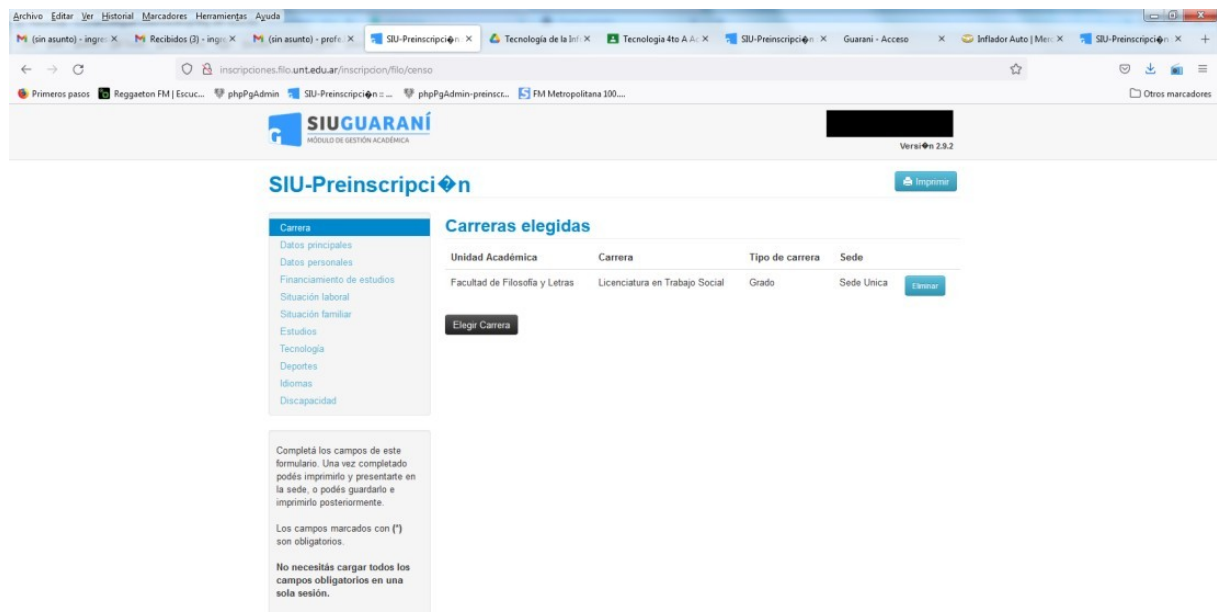


3- El Sistema le mostrará el Formulario de Preinscripción.

A la izquierda hay un menú con ítems que debe **Completar y Guardar (Haciendo click en el botón GUARDAR)**

**IMPORTANTE:**

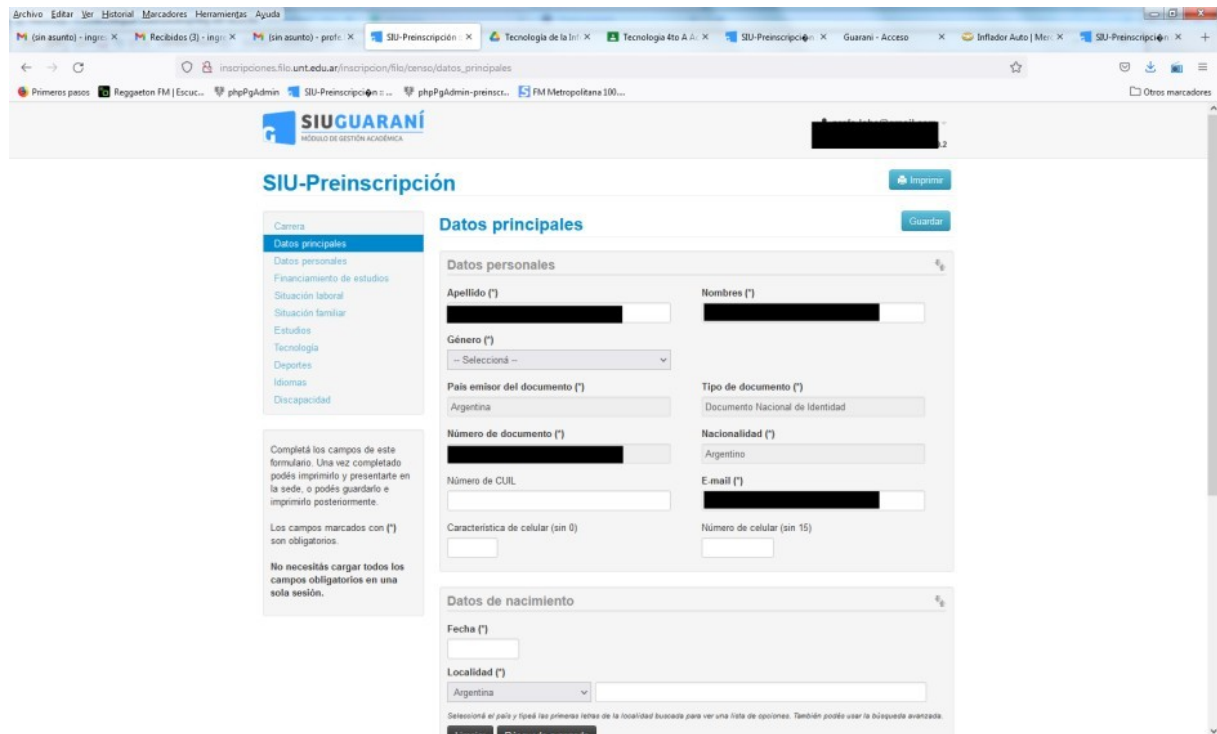
Si no encuentra su Escuela, Colegio o Instituto en el listado, complete con otro cercano a su domicilio, luego el personal de la Facultad modificará ese dato



The screenshot shows a web browser window with the URL `inscripciones.ulo.unt.edu.ar/inscripcion/ulo/censo`. The page header includes the **SIUGUARANI** logo and the text "MÓDULO DE GESTIÓN ACADÉMICA". The main content area is titled "SIU-Preinscripción" and features a sidebar menu on the left with options like "Carrera", "Datos principales", "Datos personales", "Financiamiento de estudios", "Situación laboral", "Situación familiar", "Estudios", "Tecnología", "Deportes", "Idiomas", and "Discapacidad". The main section, "Carreras elegidas", contains a table with the following data:

Unidad Académica	Carrera	Tipo de carrera	Sede
Facultad de Filosofía y Letras	Licenciatura en Trabajo Social	Grado	Sede Unica

Below the table is a button labeled "Elegir Carrera". At the bottom of the page, there is a note: "Completá los campos de este formulario. Una vez completado podés imprimirlo y presentarte en la sede, o podés guardarlo e imprimirlo posteriormente. Los campos marcados con (\*) son obligatorios. No necesitás cargar todos los campos obligatorios en una sola sesión."



The screenshot shows a web browser window displaying the 'SIU-Preinscripción' form. The browser's address bar shows the URL 'inscripciones.fo.unt.edu.ar/inscripcion/fo/censo/datos\_principales'. The page header includes the 'SIUGUARANI' logo and the text 'MÓDULO DE GESTIÓN ACADÉMICA'. The main content area is titled 'SIU-Preinscripción' and features a sidebar with navigation options: 'Datos principales' (selected), 'Datos personales', 'Financiamiento de estudios', 'Situación laboral', 'Situación familiar', 'Estudios', 'Tecnología', 'Deportes', 'Idiomas', and 'Discapacidad'. The 'Datos principales' section contains several input fields: 'Apellido (\*)', 'Nombres (\*)', 'Género (\*)' (with a dropdown menu), 'País emisor del documento (\*)' (Argentina), 'Tipo de documento (\*)' (Documento Nacional de Identidad), 'Número de documento (\*)', 'Nacionalidad (\*)' (Argentino), 'Número de CUL', 'E-mail (\*)', 'Característica de celular (sin 0)', and 'Número de celular (sin 15)'. Below these is the 'Datos de nacimiento' section with 'Fecha (\*)' and 'Localidad (\*)' (Argentina) fields. A note at the bottom of the form states: 'Seleccioné el país y tipeé las primeras letras de la localidad buscada para ver una lista de opciones. También podrá usar la búsqueda avanzada.' There are 'Imprimir' and 'Guardar' buttons at the top right of the form area.

Cuando haya completado todos los pasos debe **IMPRIMIR** para que el documento se descargue a su celular o computadora y pueda ser adjuntado en el formulario google

**IMPORTANTE:**

En la 1° hoja hay un Código QR que se modifica cada vez que hace un cambio en el Formulario de Inscripción. Por ello imprima la última versión del Formulario para que coincida con la información de **Departamento Ingreso**